

Vent 50


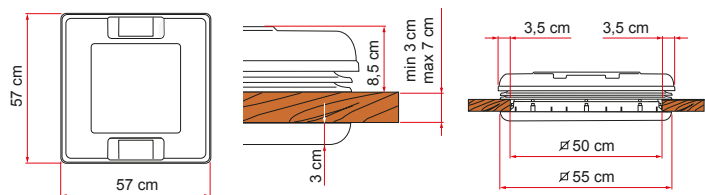
CONÇU POUR CAMPING-CARS ET CARAVANES



Un lanterneau de grandes dimensions. Mouvement à ouverture verticale sur les 4 côtés grâce à ses poignées très pratiques. Permet une aération permanente du véhicule.

CARACTÉRISTIQUES :

- Cadre intérieur et extérieur dans une nouvelle couleur blanche neutre
- 50x50 cm
- Modèles White et Crystal disponibles
- Moustiquaire et rideau d'occultation de série




01 Ouverture
Mouvement à ouverture verticale

02 Poignées
Verrouillage automatique antivol des poignées

03 Aération permanente
Pour une ventilation d'air constante

04 Moustiquaire et rideau d'occultation
Livrés de série avec store d'occultation en aluminium pour refléter les rayons du soleil

05 Montage sandwich
Installation rapide et simple sans perçage du véhicule



Description	Vent 50	
Référence	01668-02-	01668-02D
Capot	White	Crystal
Poids	4,7 kg	
Dimensions	50x50 cm	
Épaisseur du toit standard min.-max.	3,0 - 7,0 cm	
Aération permanente	150 cm ²	