

CL

CONÇU POUR CAMPING-CAR





DE 2 À 3 VÉLOS

Structure compacte en aluminium réglable en hauteur de 40 à 50 cm.
L'idéal pour les véhicules avec hayon arrière.

CARACTÉRISTIQUES :

- Réglable en hauteur
- Structure porte-rails en aluminium 6060 légère et résistante à la fois
- Barre de fixation inférieure

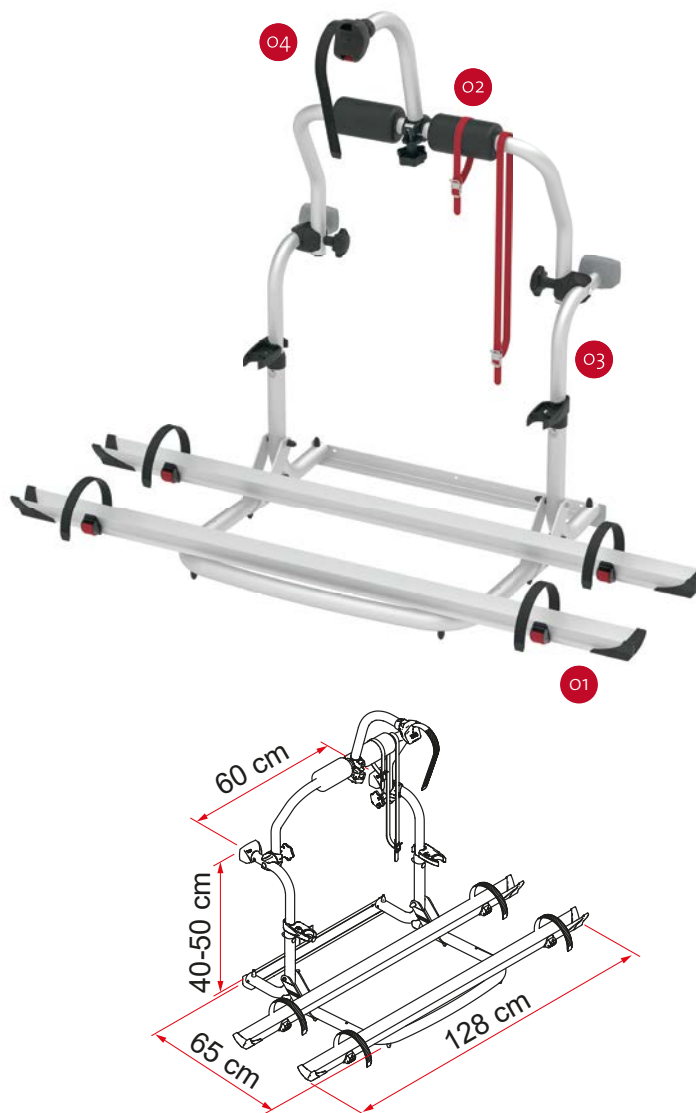


O1 Rail Quick Pro
Pour un blocage sûr et rapide de la roue au rail

O3 Structure supérieure
Réglable en hauteur

O2 Mousses de protection
Pour protéger vos vélos contre les chocs et les rayures

O4 Bike-Block
Pour bloquer solidement le vélo



Description	CL
Référence	02093B87A
Coloris	Aluminium
Montage	
Véhicule	Camping-car
Caractéristiques techniques	
Vélos transportés standard	2
Vélos transportés max	3
Charge max	50 kg
E-Bike	-
Installation	Rear wall
Empattement vertical	40 - 50 cm
Empattement horizontal (pattes)	60 cm
Dimensions*	128 x 65 x 40 cm
Poids	5,6 kg
Easy Position	-
Rail	Rail Quick Pro
Bike-Block	Pro 3
Distance entre les rails	15 cm

● De série ● En option

* avec structure porte-rails en position ouverte standard et dans les modèles à entraxe réglable minimal