

CL

GEEIGNET FÜR REISEMOBILE


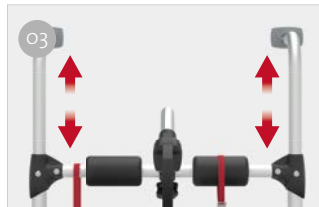


FÜR 2 BIS 3 FAHRRÄDER

Kompakte höhenverstellbare Aluminiumstruktur von 40 bis 50 cm. Für Fahrzeuge mit hinterem Fenster.

EIGENSCHAFTEN:

- Flexible Höhenverstellung
- Auflagebügel aus Aluminium 6060 leicht und stoßfest
- Untere Befestigungsleiste

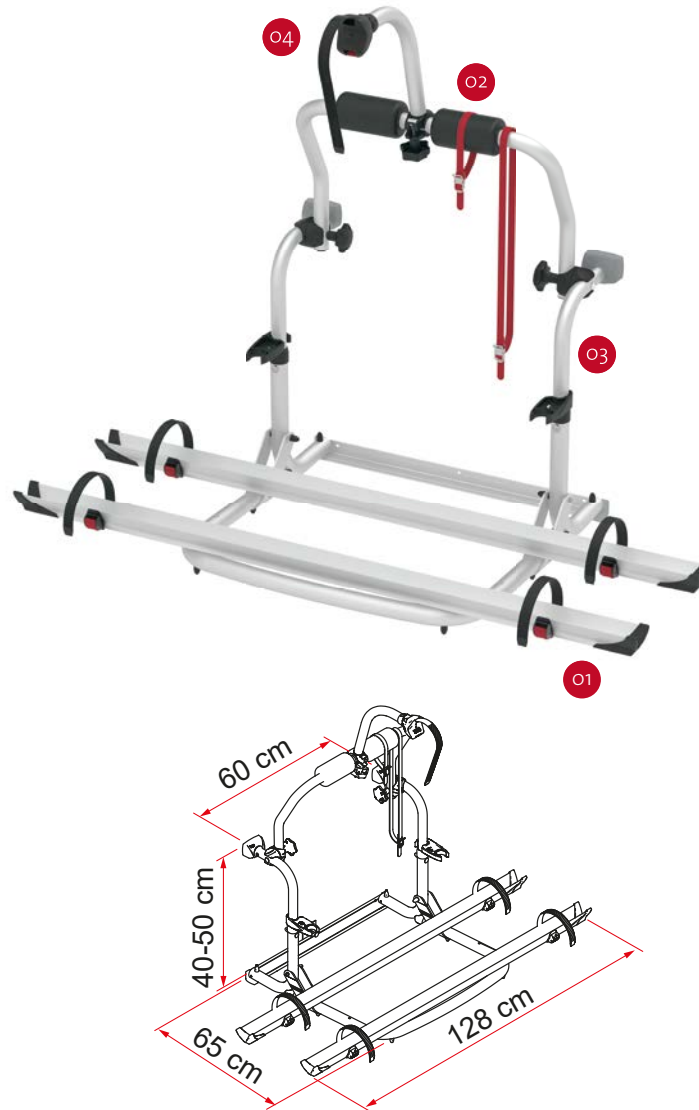


O1 Rail-Quick-Pro-Schiene
Zur schnellen und sicheren Befestigung des Reifens in der Schiene

O2 Schutzpolster
Schützen die Fahrräder vor Kratzern und Stößen

O3 Obere Struktur
Höhenverstellbar

O4 Bike-Block
Für die stabile Befestigung des Fahrrads



Beschreibung	CL
Art.-Nr.	02093B87A
Farbe	Aluminium
Montage	
Fahrzeug	Reisemobil
Technische Eigenschaften	
Anzahl Fahrräder (Standard)	2
Anzahl Fahrräder (max.)	3
Maximale Tragkraft	50 kg
E-Bike	-
Montage	Rückwand
Vertikaler Radstand	40 - 50 cm
Horizontaler Radstand	60 cm
Abmessungen *	128 x 65 x 40 cm
Gewicht	5,6 kg
Easy Position	-
Schiene	Rail Quick Pro
Bike-Block	Pro 3
Schienenabstand (Max. Anzahl Räder)	15 cm

● Serienmäßig ● Als Zubehör erhältlich

* Mit Auflagebügel in offener Standardposition und in Modellen mit minimalem einstellbarem Abstand